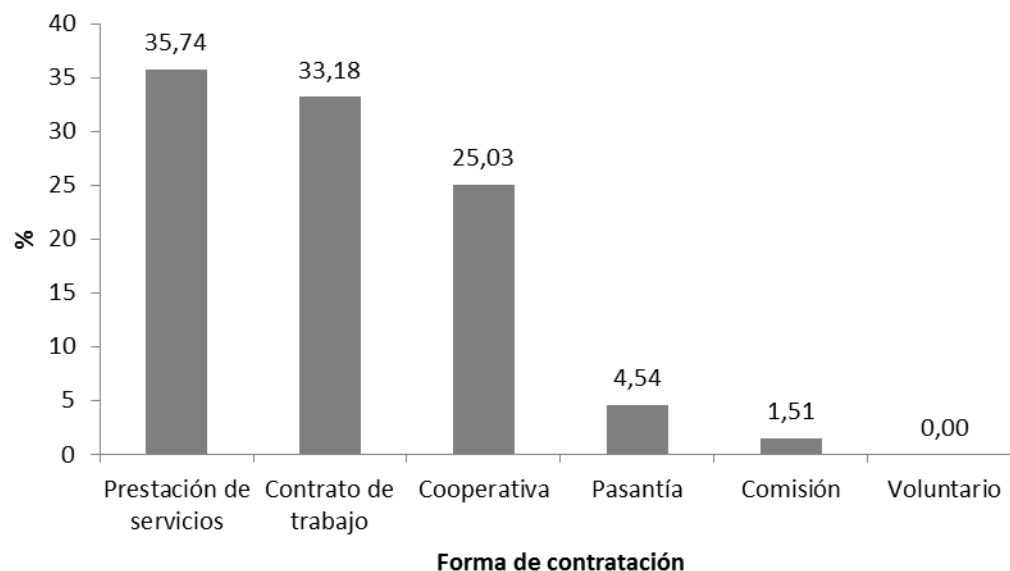


ANÁLISIS DE LA SITUACIÓN DE SALUD EN COLOMBIA, 2002-2007

CORRECCIONES A GRÁFICAS Y TABLAS TOMO V

PRESTACIÓN DE SERVICIOS DE SALUD

68. Página 154:



Fuente: Ministerio de la Protección Social. ENS-2007: Módulo 4 - Encuesta de IPS: Verificación de características de servicios de obstetricia

Gráfico 3.7. Distribución porcentual del personal según la forma de contratación en los servicios hospitalarios de obstetricia de las IPS. Colombia, 2007

69. Página 155:

Cuadro 3.3. Distribución porcentual del personal de los servicios de obstetricia según la forma de contratación y nivel de complejidad de las IPS públicas y privadas. Colombia, 2007

| Forma de contratación | Nivel de complejidad - Obstetricia IPS públicas y privadas | | | | | | | |
|-----------------------|--|--------------|--------------------------|--------------|---------------------|--------------|------------|--------------|
| | Alto (20 o más camas) | | Medio (10 – 19 camas) | | Bajo (0-9 camas) | | Total | |
| | No. | % | No. | % | No. | % | No. | % |
| Prestación servicios | 73 | 39,9 | 147 | 42,6 | 87 | 26,3 | 307 | 35,7 |
| Contrato trabajo | 65 | 35,5 | 103 | 29,9 | 117 | 35,3 | 285 | 33,2 |
| Cooperativa | 40 | 21,9 | 81 | 23,5 | 94 | 28,4 | 215 | 25,0 |
| Pasantía | 2 | 1,1 | 5 | 1,4 | 32 | 9,7 | 39 | 4,5 |
| Comisión | 3 | 1,6 | 9 | 2,6 | 1 | 0,3 | 13 | 1,5 |
| Voluntario | 0 | 0,0 | 0 | 0,0 | 0 | 0,0 | 0 | 0,0 |
| Total | 183 | 100,0 | 345 | 100,0 | 331 | 100,0 | 859 | 100,0 |

Fuente: Ministerio de la Protección Social. ENS-2007: Módulo 4 - Encuesta de IPS: Verificación de características de servicios de obstetricia

70. Página 156:

Cuadro 3.4. Actividades que se pueden realizar con las condiciones físicas actuales del área de atención obstétrica en IPS públicas y privadas según nivel de complejidad y región con porcentajes más altos y más bajos. Colombia, 2007

| Condiciones para: | Sí | IPS Públicas | % del total IPS Públicas | IPS Privadas | % del total IPS Privadas | Según Complejidad | | | Según Región | |
|--|-----|--------------|--------------------------|--------------|--------------------------|-------------------|-------|------|------------------------------|------------------------------|
| | | | | | | Alta | Media | Baja | % Altos | % Bajos |
| Realizar actividades correctas | 81% | 52% (363) | 72% | 48% (329) | 92% | 90% | 85% | 76% | Oriental 88% | Central 78% Atlántica 77% |
| Garantizar privacidad | 83% | 54% (388) | 77% | 46% (326) | 91% | 81% | 83% | 84% | Oriental 88% | Bogotá 82% |
| Proteger la salud del prestador y el usuario | 90% | 55% (420) | 84% | 45% (349) | 98% | 95% | 89% | 86% | Oriental 94% Oriental 96% | Atlántica 84% |

Fuente: Ministerio de la Protección Social. ENS-2007: Módulo 4 - Encuesta de IPS: Verificación de características de servicios de obstetricia

Página 157:

Cuadro 3.5. Actividades que se pueden realizar con las condiciones actuales de los muebles y equipos disponibles en el área de atención obstétrica en IPS públicas y privadas según nivel de complejidad y región con porcentajes más altos y más bajos. Colombia, 2007

| Condiciones para: | Sí | IPS Públicas | % del total IPS Públicas | IPS Privadas | % del total IPS Privadas | Según Complejidad | | | Según Región | |
|---|-----|--------------|--------------------------|--------------|--------------------------|-------------------|-------|------|---|-------------------------------|
| | | | | | | Alta | Media | Baja | % Altos | % Bajos |
| Atención oportuna | 77% | 50% (329) | 66% | 50% (330) | 92% | 83% | 77% | 73% | Bogotá 86% Orinoquia y Amazonía 83% | Pacífica 73% |
| Calidad en actividades | 78% | 50% (336) | 67% | 50% (334) | 94% | 86% | 79% | 73% | Bogotá 88% | Atlántica 74% |
| Explicar situación y Tratamiento | 87% | 54% (405) | 88% | 46% (344) | 96% | 88% | 89% | 85% | Oriental 83% | Atlántica 85% Pacífica 79% |
| Proteger la salud del funcionario, usuario y RN | 85% | 53% (388) | 77% | 47% (345) | 97% | 91% | 87% | 81% | Bogotá 93% Central, Orinoquia y Amazonía 90% | Atlántica 82% |

Fuente: Ministerio de la Protección Social. ENS-2007: Módulo 4 - Encuesta de IPS: Verificación de características de servicios de obstetricia

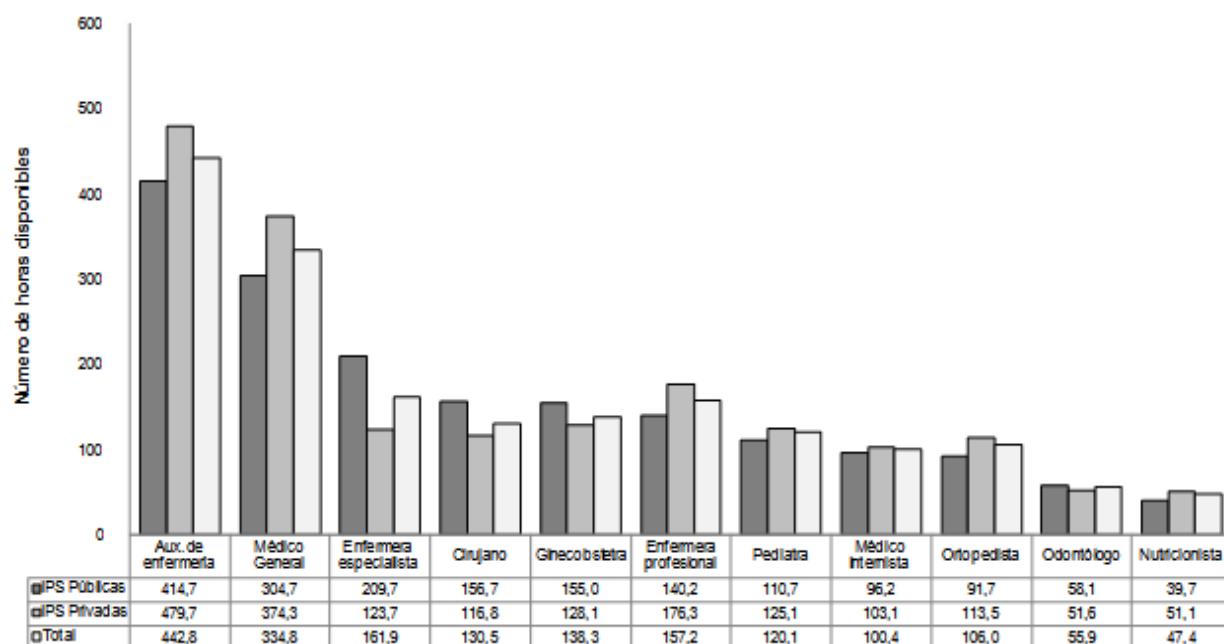
Página 158:

Cuadro 3.6. Actividades que se pueden realizar con los insumos disponibles en el área de atención obstétrica en IPS públicas y privadas por niveles de complejidad y regiones con porcentajes más altos y más bajos. Colombia, 2007

| Condiciones para: | Sí | IPS Públicas | % del total IPS Públicas | IPS Privadas | % del total IPS Privadas | Nivel de complejidad | | | Según Región | |
|---|-----|--------------|--------------------------|--------------|--------------------------|----------------------|-------|------|--------------------------------------|---|
| | | | | | | Alta | Media | Baja | % Altos | % Bajos |
| Realizar atención oportuna | 97% | 55% (420) | 84% | 45% (347) | 97% | 96% | 88% | 87% | Bogotá 93% Central y Oriental 95% | Oriental 83% Atlántica 82% |
| Realizar correctamente actividades | 86% | 54% (397) | 79% | 46% (345) | 97% | 93% | 85% | 84% | Central 93% Oriental 92% | Atlántica 78% Orinoquia y Amazonía 79% |
| Explicar situación y Tratamiento | 91% | 55% (430) | 86% | 45% (351) | 98% | 97% | 92% | 86% | Bogotá 99% | Pacífica 89% Atlántica 85% |
| Proteger la salud del funcionario, usuario y RN | 89% | 53% (419) | 83% | 45% (347) | 97% | 96% | 89% | 86% | Bogotá 97% | Orinoquia y Amazonía 83% Atlántica 81% |

Fuente: Ministerio de la Protección Social. ENS-2007: Módulo 4 - Encuesta de IPS: Verificación de características de servicios de obstetricia

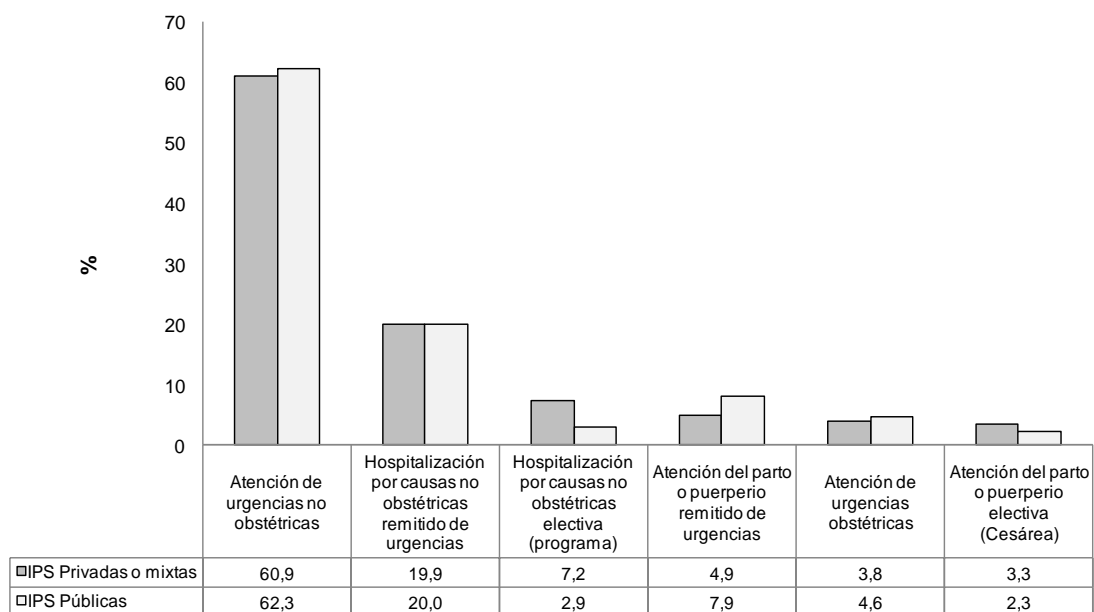
71. Página 192:



Fuente: Encuesta Nacional de Salud, ENS-2007.

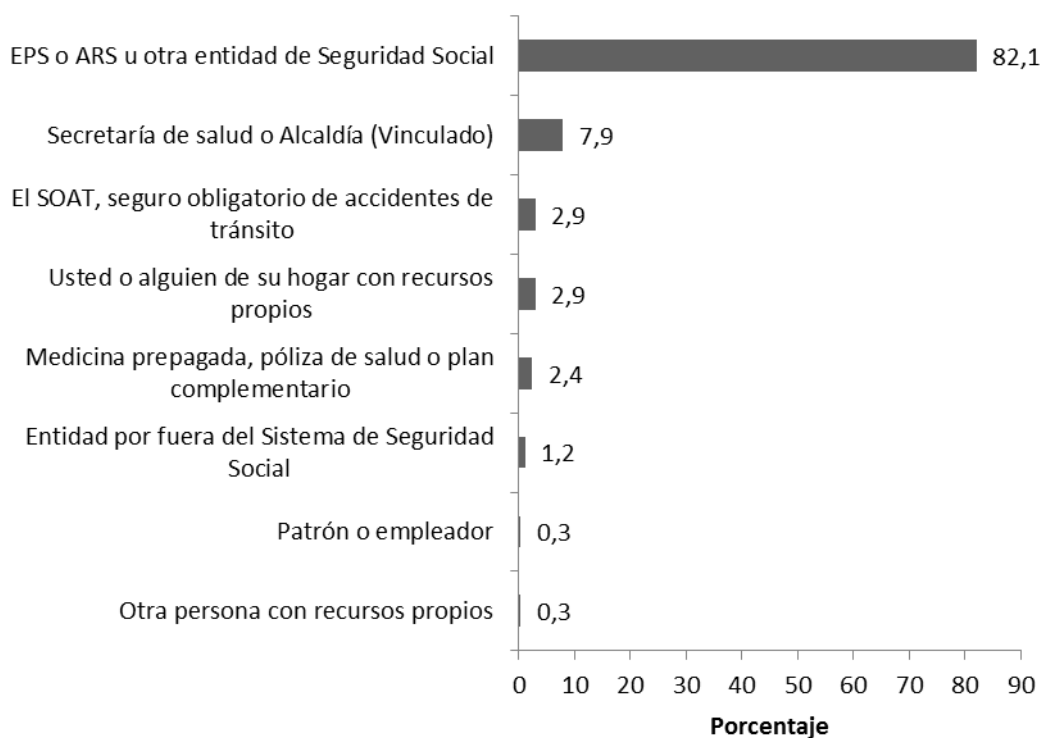
Gráfico 4.3. Horas disponibles por profesión en los servicios de urgencias, según naturaleza jurídica de la IPS. Colombia, 2007

72. Página 199:



Fuente: Encuesta Nacional de Salud, ENS-2007.

Gráfico 4.4. Tipo de atención recibida en urgencias según naturaleza jurídica de las IPS. ENS-2007

73. Página 206:

Fuente: Encuesta Nacional de Salud, ENS-2007

Gráfico 4.5. Tipo de persona o entidad que asumió los gastos de la atención por urgencias. Colombia, 2007